

Carrera[®]
Heating Solutions



2022

КАТАЛОГ ЦІН КОНВЕКТОРИ CARRERA

NEW!

КИМНАТНИЙ ПРОГРАМОВАНИЙ ТЕРМОСТАТ CARRERA WPF та CARRERA WPF WI-FI

Цифровий програмований термостат з сенсорним дисплеєм призначений для управління конвекторів з природною та примусовою конвекцією. Перевагою моделі WPF WI-FI є можливість управління приладом опалення з будь-якої точки світу через мережу Інтернет зі свого смартфона.



White



Black

ВЖЕ У ПРОДАЖІ!


ЛІНІЙКА КОНВЕКТОРІВ З ЕНЕРГОЕФЕКТИВНИМ ВЕНТИЛЯТОРОМ DC24

Продуктивне управління теплом при використанні конвекторів з примусовою конвекцією та високоефективними двигунами постійного струму DC з робочою напругою 24В та плавним регулюванням.




ВЖЕ У ПРОДАЖІ!

CARRERA ELECTRO – це готовий до монтажу опалювальний прилад, призначений для обігріву приміщень з вітражним склінням, без підключення його до централізованої системи опалення.



Новинки CARRERA.....	2	Серія S(C) Hydro висота 120мм (для вологих приміщень).....	11
Зміст.....	3	– з природною конвекцією	
Серії конвекторів CARRERA, гарантія	4	C/S Hydro ширина 230мм	
Моделі, решітки, фарбування	5	C2/S2 Hydro ширина 380мм	
		– з примусовою конвекцією з вентилятором	
Серія 4S висота 110мм.....	6	CV/SV Hydro ширина 300мм	
– з природною конвекцією		CV2/SV2 Hydro ширина 400мм	
4S ширина 180мм			
4S2 ширина 250мм		Електро конвектори. Серія CE/SE.....	12
– з примусовою конвекцією з вентилятором		– з природною конвекцією	
4SV ширина 200мм		CE/SE ширина 230мм	
4SV2 ширина 280мм		FRHE ширина 148мм	
		FR2HE ширина 290мм	
Серія M (C) висота 65мм.....	7	– з примусовою конвекцією з вентилятором	
– з природною конвекцією		CVE/SVE ширина 250мм	
M/C ширина 230мм			
M2/C2 ширина 380мм		Підлогові конвектори.....	13
– з примусовою конвекцією з вентилятором		FRH, FR2H	
MV/CV ширина 250мм		FR2W, FR3W	
MV2/CV2 ширина 380мм		4FRH, 4FR2H	
Серія S (C) висота 90мм.....	8	Настінні конвектори	14
– з природною конвекцією		WR, WRV	
C/S ширина 230мм			
C2/S2 ширина 380мм		Плінтусні конвектори	14
– з примусовою конвекцією з вентилятором		BR 18, BR 21	
CV/SV ширина 250мм			
CV2/SV2 ширина 380мм		Цокольні конвектори	14
		DV 80, DV 105	
Серія S(C) висота 120мм	9		
– з природною конвекцією		Дизайн-конвектори Stone Panel	15
C/S ширина 230мм		SP, SPR	
C2/S2 ширина 380мм			
– з примусовою конвекцією з вентилятором		Дизайн-конвектори підлогові FRH Stone..	15
CV/SV ширина 280мм			
CV2/SV2 ширина 400мм		Комплект решіток S Stone.....	15
Серія S(C) Hydro висота 105мм (для вологих приміщень).....	10	Палітра кольорів Stone.....	15
– з природною конвекцією			
C/S Hydro ширина 230мм		Комплектуючі.....	16
C2/S2 Hydro ширина 380мм			
– з примусовою конвекцією з вентилятором		Наші клієнти.....	17
CV/SV Hydro ширина 250мм			
CV2/SV2 Hydro ширина 380мм		Реалізовані об'єкти.....	18

КОНВЕКТОРИ CARRERA РОЗПОДІЛЯЮТЬСЯ:



Внутрішньопідлогові конвектори

- внутрішньопідлогові (водяного та електричного опалення)
- настінні (з металевим корпусом та кам'яним корпусом)
- підлогові (з металевим корпусом та кам'яним корпусом)
- плінтусні
- цокольні


ВНУТРІШНЬОПІДЛЮГОВІ КОНВЕКТОРИ CARRERA:

- водяного та електричного опалення.

МОДЕЛЬНИЙ РЯД ПО СЕРІЯМ:

- Серія 4S висота 110мм
- Серія M(C) висота 65мм
- Серія S(C) висота 90мм та 120мм (для сухих приміщень)
- Серія S (C) Hydro висота 105мм та 120мм (для вологих приміщень)
- Серія CE/SE висота 90мм (Carrera Electro)

Модельний ряд внутрішньопідлогових конвекторів Carrera представлений моделями з двома видами конвекції: природної (з теплообмінником) і примусової (з теплообмінником та вентилятором).



Настінні конвектори Stone Panel



Підлогові конвектори FRH




Настінні конвектори WR



Цокольні конвектори DV

ГАРАНТІЯ – 10 років на корпус та теплообмінник, 2 роки на електричну частину приладу. Гарантійні зобов'язання, інструкція з монтажу та експлуатації, знаходяться у комплекті поставки конвектора



Плінтусні конвектори BR

МОДЕЛІ S конвектор зі з'ємною декоративною рамкою і решіткою: 4S, S (90 та 120), S Hydro (105 та 120).

РАМКА КОМПЛЕКТУ S:

- з індексом ZN – має ширину профілю 10мм і забезпечує приховування стику між покриттям підлоги і корпусом конвектора 5мм.
- з індексом ZL – збільшена ширина профілю становить 20мм і приховує стик між покриттям підлоги і корпусом конвектора до 15мм.

РЕШІТКИ CARRERA для комплекту S: алюмінієва (поперечна, поздовжня), HI-TECH (алюмінієва поперечна на еластичній пластиковій стрічці), дерев'яна (поперечна), кам'яна (із декоративного штучного каменю)

МОДЕЛІ C конвектор без декоративної рамки: C 90 та 120, C Hydro 105 та 120.

Подальша установка рамки або декоративного куточка неможлива.

РЕШІТКИ CARRERA для моделі C: алюмінієва (поперечна, поздовжня), HI-TECH (алюмінієва поперечна на еластичній пластиковій стрічці), дерев'яна (поперечна)

РЕШІТКИ CARRERA ІЗ ДЕКОРАТИВНОГО КАМЕНЮ: можлива установка в конвектори моделі S з висотою корпусу 90мм і 120мм. Допустима ширина: 230мм і 300мм.

ДЕРЕВ'ЯНІ РЕШІТКИ WR ТА КОМПЛЕКТИ S

- виготовляються з натурального дерева твердих порід
- можуть виконуватись у різних розмірах по ширині та довжині
- ламелі решітки мають заокруглені кути
- можливе фарбування як рамки, так і решітки
- мають поперечне виконання ламелей
- підходять до конвекторів 4S, C, S, CE, SE висотою корпусу від 75мм

МОДЕЛІ ВИСОТОЮ 65ММ: МОДЕЛІ C 65 ТА M 65.

МОДЕЛЬ C 65– конвектор без декоративної рамки, висотою 65мм. РЕШІТКИ CARRERA для моделі C 65: алюмінієва (поперечна, поздовжня).

МОДЕЛІ M 65– модель конвектора з декоративним куточком в конструкції корпусу. Куточок поставляється разом з конвектором і є його невід'ємною частиною.

РЕШІТКИ CARRERA для моделі M 65: алюмінієва (поперечна, поздовжня).

СТАНДАРТНІ КОЛЬОРИ ПАЛІТРИ RAL

фарбування по індивідуальному замовленню



Увага! Зразки кольору можуть відрізнятися від оригіналу через особливості передачі кольору. Кольори вказані в ознайомлювальних цілях. * Фарбування решітки і рамки в стандартні кольори RAL +10% до вартості, у будь-які інші кольори палітри RAL +25%.

Для всіх конвекторів стандартні решітки: алюмінієва (поздовжня і поперечна) колір Сатин, HI-TECH (алюмінієва поперечна на еластичній пластиковій стрічці) колір Сатин, дерево (поперечна) натурального кольору без покриття. Для комплекту S рамка кольору Сатин та решітка колір Сатин. По індивідуальному замовленню: фарбування в стандартні кольори палітри RAL (відповідно палітр для металевих, дерев'яних та кам'яних решіток).



Решітки Carrera Hi-Tech

Решітки Carrera металева поздовжня і поперечна

Решітки кам'яні Carrera Stone

Решітки Carrera дерев'яна WR

Решітки Carrera металева для C та M 65мм

СЕРІЯ 4S ВИСОТА 110MM

4S висота 110мм



- 4х трубний теплообмінник
- ефективний вентилятор та двигун DC24 з плавним регулюванням
- мінімальна ширина корпусу
- антивібційне кріплення
- природна і примусова конвекція
- конвектор з комплектом S



Варіанти корпусу конвектора

Black

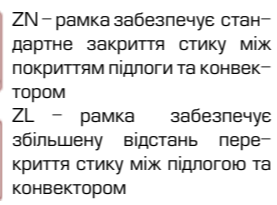
корпус пофарбована сталь

Модель	Розміри (мм)		Теплова потужність *	Вартість в EUR			
	Ширина	Довжина		Конвектор	Комплект S (рамка+решітка)		
			65-55°C	Black	Алюміній, HT ^{NEW}	Дерево WR ^{NEW}	
4 S висота 110мм	корпус конвектора - Black		Вт	4 S 110	Природна конвекція		
з природною конвекцією один 4-х трубний теплообмінник висота корпусу 110 мм	180	1000	209	176	89	58	
		1250	289	200	110	69	
		1500	369	228	131	81	
		1750	450	263	152	92	
		2000	530	285	173	104	
		2250	611	322	189	122	
		2500	691	358	200	133	
		2750	772	385	210	145	
		3000	852	429	221	158	
4 S2 висота 110мм	корпус конвектора - Black		Вт	4 S2 110	Природна конвекція		
з природною конвекцією два 4-х трубних теплообмінника висота корпусу 110 мм	250	1000	316	285	100	69	
		1250	438	339	131	87	
		1500	560	387	152	99	
		1750	682	424	180	116	
		2000	803	454	200	127	
		2250	925	527	223	145	
		2500	1047	550	252	156	
		2750	1169	600	273	173	
		3000	1291	655	294	185	
4 SV висота 110мм	корпус конвектора - Black		50% - 5V 100% - 10V	4 SV 110	Примусова конвекція		
з примусовою конвекцією один 4-х трубний теплообмінник та вентилятор висота корпусу 110 мм	200	1000	542	721	325	92	58
		1250	728	968	400	110	69
		1500	913	1215	505	131	81
		1750	1103	1467	534	152	92
		2000	1292	1719	596	173	105
		2250	1478	1966	663	194	126
		2500	1667	2218	693	205	137
		2750	1856	2470	750	215	147
		3000	2046	2722	809	231	163
4 SV2 висота 110мм	корпус конвектора - Black		50% - 5V 100% - 10V	4 SV2 110	Примусова конвекція		
з примусовою конвекцією два 4-х трубних теплообмінника та вентилятор висота корпусу 110 мм	280	1000	720	907	439	105	77
		1250	966	1217	476	133	90
		1500	1212	1528	553	156	102
		1750	1464	1844	635	180	119
		2000	1715	2161	712	203	130
		2250	1961	2471	762	226	148
		2500	2213	2788	809	254	160
		2750	2464	3105	866	277	176
		3000	2715	3422	917	300	188

* Дані по тепловій потужності вказані при температурі приміщення 20°C. Для моделей з примусовою конвекцією - при максимальній швидкості вентилятора


** Конвектори підключаються і регулюються в системі опалення за допомогою термостатичних клапанів і сервоприводів.

*** У стандартній комплектатції металева решітка та рамка поставляється в кольорі «Сатин». Можливе фарбування у стандартні кольори палітри RAL +10% та інші кольори +25%.



СЕРІЯ M(C) ВИСОТА 65MM

M висота 65мм



C висота 65мм



- 2х трубний теплообмінник
- ефективний вентилятор та двигун DC24 з плавним регулюванням
- мінімальна глибина корпусу
- природна і примусова конвекція
- антивібційне кріплення
- конвектор M з декоративним куточком в конструкції корпусу
- конвектор C без декоративного куточка в конструкції корпусу



Варіанти корпусу конвектора

Inox

корпус нержавіюча сталь

Black

корпус пофарбована сталь

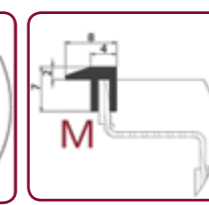
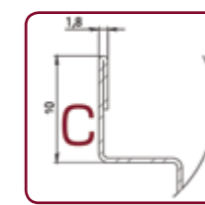
Модель	Розміри (мм)		Теплова потужність *	Вартість в EUR			
	Ширина	Довжина		Конвектор	Решітка		
			65-55°C	Inox/Black	Inox/Black	Алюміній 65 ^{NEW}	
C/M висота 65мм	корпус конвектора - Inox/Black		Вт	M65	C 65	Природна конвекція	
з природною конвекцією один 2-х трубний теплообмінник висота корпусу 65 мм	230	1000	165	164	157	72	
		1250	229	182	176	84	
		1500	293	206	200	108	
		1750	357	224	212	121	
		2000	421	242	230	133	
		2250	485	278	266	158	
		2500	548	327	315	182	
		2750	612	370	351	201	
		3000	676	411	394	217	
C2/M2 висота 65	корпус конвектора - Inox/Black		Вт	M2 65	C2 65	Природна конвекція	
з природною конвекцією два 2-х трубних теплообмінника висота корпусу 65 мм	380	1000	246	273	261	97	
		1250	342	315	303	121	
		1500	437	363	345	151	
		1750	532	394	375	169	
		2000	627	424	406	193	
		2250	722	496	466	209	
		2500	817	569	539	221	
		2750	912	611	587	231	
		3000	1007	682	649	243	
CV / MV висота 65мм	корпус конвектора - Inox/Black		50% - 5V 100% - 10V	MV 65	CV 65	Примусова конвекція	
з примусовою конвекцією один 2-х трубний теплообмінник та вентилятор висота корпусу 65 мм	250	1000	593	814	292	279	82
		1250	822	1129	362	350	104
		1500	1051	1443	457	431	126
		1750	1280	1758	490	464	151
		2000	1510	2073	519	508	164
		2250	1742	2392	604	571	188
		2500	1972	2707	658	648	206
		2750	2201	3021	704	693	209
		3000	2430	3336	785	773	226
CV2 / MV2 висота 65мм	корпус конвектора - Inox/Black		50% - 5V 100% - 10V	MV2 65	CV2 65	Примусова конвекція	
з примусовою конвекцією два 2-х трубних теплообмінника та вентилятор висота корпусу 65 мм	380	1000	703	1093	400	375	97
		1250	975	1516	431	406	121
		1500	1247	1938	502	470	151
		1750	1519	2361	571	540	169
		2000	1791	2783	648	609	193
		2250	2067	3212	711	673	209
		2500	2339	3635	850	800	221
		2750	2611	4057	917	877	231
		3000	2883	4480	981	958	243

* Дані по тепловій потужності вказані при температурі приміщення 20°C. Для моделей з примусовою конвекцією - при максимальній швидкості вентилятора

** Конвектори підключаються і регулюються в системі опалення за допомогою термостатичних клапанів і сервоприводів.



Решітка металева поперечна 65^{New}




*** У стандартній комплектатції металева решітка та декоративний куточок поставляється в кольорі «Сатин». Можливе фарбування у стандартні кольори палітри RAL +10% та інші кольори RAL +25% за індивідуальним замовленням.

МОДЕЛІ C 65 конвектор без декоративної рамки, решітка висотою 10мм - металева 65^{New}.
МОДЕЛІ M 65 - конвектор з декоративним куточком в конструкції корпусу. Куточок поставляється разом з конвектором і його невід'ємною частиною. Решітка висотою 10мм - металева 65^{New}.

СЕРІЯ S(C) ВИСОТОЮ 90MM

S висота 90мм С висота 90мм



- 2х трубний теплообмінник
- ефективний вентилятор та двигун DC24 з плавним регулюванням
- збільшена теплова потужність
- антивібруюче кріплення
- природна і примусова конвекція
- конвектор С без декоративної рамки
- конвектор S з декоративною рамкою



Варіанти корпусу конвектора

Alum +10% до вартості *

Inox

корпус нержавіюча сталь

Black

корпус пофарбована сталь

Alum

корпус анодований алюміній

Модель	Розміри (мм)		Теплова потужність *	Вартість в EUR					
	Ширина	Довжина		Конвектор	Решітка С (без рамки)	Комплект S (рамка+решітка)			
			65-55°C	Inox/Black	Алюміній, HT ^{NEW}	Дерево WR ^{NEW}	Алюміній, HT ^{NEW}	Дерево WR ^{NEW}	
С / S висота 90мм з природною конвекцією один 2-х трубний теплообмінник висота корпусу 90мм	корпус конвектора – Inox/Black/Alum		Теплова потужність	C/S 90	Природна конвекція				
			Вт		Решітка С (без рамки)	Комплект S (рамка+решітка)			
	230	1000	202	182	76	35	92	58	
		1250	280	206	92	42	116	69	
		1500	358	230	116	48	139	81	
		1750	436	254	127	56	156	92	
		2000	513	278	145	62	180	105	
		2250	591	315	168	69	208	126	
		2500	669	363	191	77	231	137	
		2750	747	411	208	83	254	147	
3000		825	460	231	97	277	163		
С2 / S2 висота 90мм з природною конвекцією два 2-х трубні теплообмінники висота корпусу 90мм	корпус конвектора – Inox/Black/Alum		Теплова потужність	C2 / S2 90	Природна конвекція				
			Вт		Решітка С (без рамки)	Комплект S (рамка+решітка)			
	380	1000	307	290	104	47	127	76	
		1250	425	345	127	53	150	92	
		1500	544	394	156	58	185	104	
		1750	662	424	180	69	208	116	
		2000	780	460	203	81	231	139	
		2250	899	532	231	92	260	150	
		2500	1017	617	254	104	289	173	
		2750	1136	660	289	116	323	185	
3000		1254	715	312	127	347	196		
CV / SV висота 90мм з примусовою конвекцією один 2-х трубний теплообмінник та вентилятор висота корпусу 90мм	корпус конвектора – Inox/Black/Alum		Теплова потужність	CV / SV 90	Примусова конвекція				
			50% - 5V / 100% - 10V		Решітка С (без рамки)	Комплект S (рамка+решітка)			
	250	1000	538	774	330	87	42	100	69
		1250	745	1072	406	110	48	131	87
		1500	953	1371	508	133	56	152	99
		1750	1161	1670	540	156	69	180	116
		2000	1369	1969	591	173	77	200	127
		2250	1580	2273	673	196	90	223	145
		2500	1787	2572	756	219	97	252	156
		2750	1995	2871	809	243	111	273	173
3000		2203	3170	889	252	125	294	185	
CV2 / SV2 висота 90мм з примусовою конвекцією два 2-х трубні теплообмінники та вентилятор висота корпусу 90мм	корпус конвектора – Inox/Black/Alum		Теплова потужність	CV2 / SV2 90	Примусова конвекція				
			50% - 5V / 100% - 10V		Решітка С (без рамки)	Комплект S (рамка+решітка)			
	380	1000	816	1025	444	104	47	127	76
		1250	1132	1421	482	127	53	150	92
		1500	1447	1818	559	156	58	185	104
		1750	1763	2214	635	180	69	208	116
		2000	2078	2610	724	203	81	231	139
		2250	2398	3013	800	231	92	260	150
		2500	2714	3409	901	254	104	289	173
		2750	3029	3805	958	289	116	323	185
3000		3345	4201	1016	312	127	347	196	

* Дані по тепловій потужності вказані при температурі приміщення 20°C. Для моделей з примусовою конвекцією – при максимальній швидкості вентилятора



** Конвектори підключаються і регулюються в системі опалення за допомогою термостатичних клапанів і сервоприводів.


*** У стандартній комплектатції металева решітка та рамка поставляється в кольорі «Сатин». Можливе фарбування у стандартні кольори палітри RAL +10% та інші кольори +25%.



ZN – рамка забезпечує стандартне закриття стику між покриттям підлоги та конвектором
 ZL – рамка забезпечує збільшену відстань перекриття стику між підлогою та конвектором

СЕРІЯ S(C) ВИСОТОЮ 120MM

S висота 120мм С висота 120мм



- 2х трубний теплообмінник
- ефективний вентилятор та двигун DC24 з плавним регулюванням
- збільшена теплова потужність
- антивібруюче кріплення
- природна і примусова конвекція
- конвектор С без декоративної рамки
- конвектор S з декоративною рамкою



Варіанти корпусу конвектора

Alum +10% до вартості *

Inox

корпус нержавіюча сталь

Black

корпус пофарбована сталь

Alum

корпус анодований алюміній

Модель	Розміри (мм)		Теплова потужність *	Вартість в EUR					
	Ширина	Довжина		Конвектор	Решітка С (без рамки)	Комплект S (рамка+решітка)			
			65-55°C	Inox/Black	Алюміній, HT ^{NEW}	Дерево WR ^{NEW}	Алюміній, HT ^{NEW}	Дерево WR ^{NEW}	
С / S висота 120мм з природною конвекцією один 2-х трубний теплообмінник висота корпусу 120мм	корпус конвектора – Inox/Black/Alum		Теплова потужність	C/S 120	Природна конвекція				
			Вт		Решітка С (без рамки)	Комплект S (рамка+решітка)			
	230	1000	220	182	76	35	92	58	
		1250	304	206	92	42	116	69	
		1500	389	230	116	48	139	81	
		1750	474	254	127	56	156	92	
		2000	558	278	145	62	180	105	
		2250	643	315	168	69	208	126	
		2500	728	363	191	77	231	137	
		2750	812	411	208	83	254	147	
3000		897	460	231	97	277	163		
С2 / S2 висота 120мм з природною конвекцією два 2-х трубні теплообмінники висота корпусу 120мм	корпус конвектора – Inox/Black/Alum		Теплова потужність	C2 / S2 120	Природна конвекція				
			Вт		Решітка С (без рамки)	Комплект S (рамка+решітка)			
	380	1000	329	290	104	47	127	76	
		1250	456	345	127	53	150	92	
		1500	583	394	156	58	185	104	
		1750	710	424	180	69	208	116	
		2000	837	460	203	81	231	139	
		2250	964	532	231	92	260	150	
		2500	1092	617	254	104	289	173	
		2750	1218	660	289	116	323	185	
3000		1346	715	312	127	347	196		
CV / SV висота 120мм з примусовою конвекцією один 2-х трубний теплообмінник та вентилятор висота корпусу 120мм	корпус конвектора – Inox/Black/Alum		Теплова потужність	CV / SV 120	Примусова конвекція				
			50% - 5V / 100% - 10V		Решітка С (без рамки)	Комплект S (рамка+решітка)			
	280	1000	787	1013	330	87	42	105	77
		1250	1091	1404	406	110	48	133	90
		1500	1395	1796	508	133	56	156	102
		1750	1699	2187	540	156	69	180	119
		2000	2003	2579	591	173	77	203	130
		2250	2312	2977	673	196	90	226	148
		2500	2616	3368	756	219	97	254	160
		2750	2920	3760	838	243	111	277	176
3000		3224	4151	958	266	125	300	188	
CV2 / SV2 висота 120мм з примусовою конвекцією два 2-х трубні теплообмінники та вентилятор висота корпусу 120мм	корпус конвектора – Inox/Black/Alum		Теплова потужність	CV2 / SV2 120	Примусова конвекція				
			50% - 5V / 100% - 10V		Решітка С (без рамки)	Комплект S (рамка+решітка)			
	400	1000	971	1508	444	104	47	127	76
		1250	1347	2091	482	127	53	150	92
		1500	1722	2673	559	156	58	185	104
		1750	2098	3256	635	180	69	208	116
		2000	2473	3839	724	203	81	231	139
		2250	2854	4431	800	231	92	260	150
		2500	3230	5014	930	254	104	289	173
		2750	3605	5597	982	289	116	323	185
3000		3981	6179	1040	312	127	347	196	

* Дані по тепловій потужності вказані при температурі приміщення 20°C. Для моделей з примусовою конвекцією – при максимальній швидкості вентилятора



** Конвектори підключаються і регулюються в системі опалення за допомогою термостатичних клапанів і сервоприводів.

*** У стандартній комплектатції металева решітка та рамка поставляється в кольорі «Сатин». Можливе фарбування у стандартні кольори палітри RAL +10% та інші кольори +25%.




ZN – рамка забезпечує стандартне закриття стику між покриттям підлоги та конвектором
 ZL – рамка забезпечує збільшену відстань перекриття стику між підлогою та конвектором

СЕРІЯ S(C) HYDRO ВИСОТОЮ 105MM



S Hydro висота 105мм **C Hydro висота 105мм**



- 2х трубний теплообмінник
- ефективний вентилятор
- корпус конвектора з нержавіючої сталі, для вологих приміщень
- дренажний отвір, для запобігання накопичення води в коробі
- антивібційне кріплення
- конвектор С без декоративної рамки
- конвектор S з декоративною рамкою
- природна і примусова конвекція

Варіанти корпусу конвектора


Inox
корпус нержавіюча сталь

Модель	Розміри (мм)		Теплова потужність*	Вартість в EUR		
	Ширина	Довжина		Конвектор	Решітка С (без рамки)	Комплект S (рамка+решітка)
S/C Hydro висота 105мм	корпус конвектора – Inox		65-55°C	Inox	Алюміній, НТ ^{NEW}	Алюміній, НТ ^{NEW}
			Теплова потужність Вт	S / C Hydro 105	Природна конвекція	
з природною конвекцією один 2-х трубний теплообмінник висота корпусу з дренажним отвором 105мм	230	1000	202	205	76	92
		1250	280	231	92	116
		1500	358	259	116	139
		1750	436	279	127	156
		2000	513	303	145	180
		2250	591	359	168	208
		2500	669	413	191	231
		2750	747	466	208	254
		3000	825	523	231	277
		C2 / S2 Hydro висота 105мм	корпус конвектора – Inox		65-55°C	C2 / S2 Hydro 105
			Теплова потужність Вт	C2 / S2 Hydro 105	Решітка С (без рамки) Комплект S (рамка+решітка)	
з природною конвекцією два 2-х трубних теплообмінника висота корпусу з дренажним отвором 105мм	380	1000	307	340	104	127
		1250	425	395	127	150
		1500	544	449	156	185
		1750	662	488	180	208
		2000	780	527	203	231
		2250	899	619	231	260
		2500	1017	682	254	289
		2750	1136	752	289	323
		3000	1254	788	312	347
		CV / SV Hydro висота 105мм	корпус конвектора – Inox		50%-5V 100%-10V	CV / SV Hydro 105
			Теплова потужність	CV / SV Hydro 105	Решітка С (без рамки) Комплект S (рамка+решітка)	
з примусовою конвекцією один 2-х трубний теплообмінник та вентилятор висота корпусу з дренажним отвором 105мм	250	1000	538	774	375	87
		1250	745	1072	457	110
		1500	953	1371	546	133
		1750	1161	1670	603	156
		2000	1369	1969	659	173
		2250	1580	2273	752	196
		2500	1787	2572	848	219
		2750	1995	2871	905	243
		3000	2203	3170	1043	252
		CV2 / SV2 Hydro висота 105мм	корпус конвектора – Inox		50%-5V 100%-10V	CV2 / SV2 Hydro 105
			Теплова потужність	CV2 / SV2 Hydro 105	Решітка С (без рамки) Комплект S (рамка+решітка)	
з примусовою конвекцією два 2-х трубних теплообмінника та вентилятор висота корпусу з дренажним отвором 105мм	380	1000	816	1025	465	104
		1250	1132	1421	535	127
		1500	1447	1818	625	156
		1750	1763	2214	714	180
		2000	2078	2610	806	203
		2250	2398	3013	895	231
		2500	2714	3409	985	254
		2750	3029	3805	1059	289
		3000	3345	4201	1170	312

* Дані по тепловій потужності вказані при температурі приміщення 20°C. Для моделей з примусовою конвекцією – при максимальній швидкості вентилятора

** Конвектори підключаються і регулюються в системі опалення за допомогою термостатичних клапанів і сервоприводів.


*** У стандартній комплекті металева решітка та рамка поставляється в кольорі «Сатин». Можливе фарбування у стандартні кольори палітри RAL +10% та інші кольори +25%.



СЕРІЯ S(C) HYDRO ВИСОТОЮ 120MM



S Hydro висота 120мм **C Hydro висота 120мм**



- 2х трубний теплообмінник
- ефективний вентилятор
- корпус конвектора з нержавіючої сталі, для вологих приміщень
- дренажний отвір, для запобігання накопичення води в коробі
- антивібційне кріплення
- конвектор С без декоративної рамки
- конвектор S з декоративною рамкою
- природна і примусова конвекція

Варіанти корпусу конвектора

Inox
корпус нержавіюча сталь

Модель	Розміри (мм)		Теплова потужність*	Вартість в EUR		
	Ширина	Довжина		Конвектор	Решітка С (без рамки)	Комплект S (рамка+решітка)
S/C Hydro висота 120мм	корпус конвектора – Inox		65-55°C	Inox	Алюміній, НТ ^{NEW}	Алюміній, НТ ^{NEW}
			Теплова потужність Вт	S/C Hydro 120	Природна конвекція	
з природною конвекцією один 2-х трубний теплообмінник висота корпусу з дренажним отвором 120мм	230	1000	220	205	76	92
		1250	304	231	92	116
		1500	389	259	116	139
		1750	474	279	127	156
		2000	558	303	145	180
		2250	643	359	168	208
		2500	728	413	191	231
		2750	812	466	208	254
		3000	897	523	231	277
		C2 / S2 Hydro висота 120мм	корпус конвектора – Inox		65-55°C	C2 / S2 Hydro 120
			Теплова потужність Вт	C2 / S2 Hydro 120	Решітка С (без рамки) Комплект S (рамка+решітка)	
з природною конвекцією два 2-х трубних теплообмінника висота корпусу з дренажним отвором 120мм	380	1000	329	340	104	127
		1250	456	395	127	150
		1500	583	449	156	185
		1750	710	488	180	208
		2000	837	527	203	231
		2250	964	619	231	260
		2500	1092	712	254	289
		2750	1218	807	289	323
		3000	1346	901	312	347
		CV / SV Hydro висота 120мм	корпус конвектора – Inox		50%-5V 100%-10V	CV / SV Hydro 120
			Теплова потужність	CV / SV Hydro 120	Решітка С (без рамки) Комплект S (рамка+решітка)	
з примусовою конвекцією один 2-х трубний теплообмінник та вентилятор висота корпусу з дренажним отвором	280	1000	787	1013	375	87
		1250	1091	1404	457	110
		1500	1395	1796	546	133
		1750	1699	2187	603	156
		2000	2003	2579	659	173
		2250	2312	2977	752	196
		2500	2616	3368	848	219
		2750	2920	3760	905	243
		3000	3224	4151	1043	252
		CV2 / SV2 Hydro висота 120мм	корпус конвектора – Inox		50%-5V 100%-10V	CV2 / SV2 Hydro 120
			Теплова потужність	CV2 / SV2 Hydro 120	Решітка С (без рамки) Комплект S (рамка+решітка)	
з примусовою конвекцією два 2-х трубних теплообмінника та вентилятор висота корпусу з дренажним отвором 120мм	400	1000	971	1508	465	104
		1250	1347	2091	535	127
		1500	1722	2673	625	156
		1750	2098	3256	714	180
		2000	2473	3839	806	203
		2250	2854	4431	895	231
		2500	3230	5014	985	254
		2750	3605	5597	1100	289
		3000	3981	6179	1217	312

* Дані по тепловій потужності вказані при температурі приміщення 20°C. Для моделей з примусовою конвекцією – при максимальній швидкості вентилятора


** Конвектори підключаються і регулюються в системі опалення за допомогою термостатичних клапанів і сервоприводів.

*** У стандартній комплекті металева решітка та рамка поставляється в кольорі «Сатин». Можливе фарбування у стандартні кольори палітри RAL +10% та інші кольори +25%.



ЕЛЕКТРИЧНІ КОНВЕКТОРИ – СЕРІЯ CE/SE

CE/SE висота 90мм



- готовий до монтажу опалювальний прилад
- для обігріву приміщень з вітражним склінням
- без підключення його до централізованої системи опалення
- зручно регулювати з системою регулювання температури повітря

Варіанти корпусу конвектора

Alum +10% до вартості *

Inox

корпус нержавіюча сталь

Black

корпус пофарбована сталь

Alum

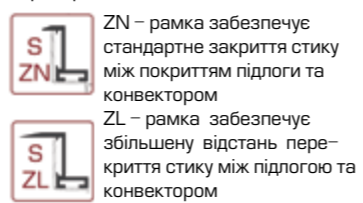
корпус анодований алюміній

Модель	Розміри (мм)		Теплова потужність*	Вартість в EUR					
	Ширина	Довжина		Конвектор	Решітка С (без рамки)				
					Inox/Black/Alum	Алюміній, HT ^{NEW}	Дерево WR ^{NEW}	Алюміній, HT ^{NEW}	Дерево WR ^{NEW}
CE / SE висота 90мм				CE / SE 90					
корпус конвектора – Inox/Black/Alum				Природна конвекція					
				Решітка С (без рамки)		Комплект S (рамка+решітка)			
	з природною конвекцією один електро теплообмінник	230	1250	420	194	92	42	116	69
			1500	515	223	116	48	139	81
			1750	605	253	127	56	156	92
			2000	700	288	145	62	180	105
			2250	800	311	168	69	208	126
			2500	930	341	191	77	231	137
			2750	1010	364	208	83	254	147
			3000	1120	382	231	97	277	163
CVE / SVE висота 90мм				CVE / SVE 90					
корпус конвектора – Inox/Black/Alum				Примусова конвекція					
				Решітка С (без рамки)		Комплект S (рамка+решітка)			
	з примусовою конвекцією один електро теплообмінник та вентилятор	250	1250	420	406	110	48	131	87
			1500	515	508	133	56	152	99
			1750	605	540	156	69	180	116
			2000	700	591	173	77	200	127
			2250	800	673	196	90	223	145
			2500	930	756	219	97	252	156
			2750	1010	809	243	111	273	173
			3000	1120	889	252	125	294	185
FRHE висота 176мм				FRHE					
корпус конвектора – White				Природна конвекція					
	з природною конвекцією один електро теплообмінник	148	1250	420	243				
			1500	515	278				
			1750	605	315				
			2000	700	352				
			2250	800	400				
			2500	930	460				
FR2HE висота 176мм				FR2HE					
корпус конвектора – White				Природна конвекція					
	з природною конвекцією два електро теплообмінника	290	1250	840	412				
			1500	1030	473				
			1750	1210	509				
			2000	1400	576				
			2250	1600	667				
			2500	1860	776				

* Дані по тепловій потужності вказані при температурі приміщення 20°C. Для моделей з примусовою конвекцією – при максимальній швидкості вентилятора

** Конвектори підключаються і регулюються в системі опалення за допомогою термостатичних клапанів і сервоприводів.


*** У стандартній комплектації металева решітка та рамка поставляється в кольорі «Сатин». Можливе фарбування у стандартні кольори палітри RAL +10% та інші кольори палітри RAL +25%.



ПІДЛОГОВІ КОНВЕКТОРИ

Модель	Розміри (мм)		Теплова потужність*	Вартість в EUR	
	Ширина	Довжина			
FRH висота 176мм	Природна конвекція		корпус конвектора – White	FRH	
	з природною конвекцією один 2х трубний теплообмінник	148	1000	504	206
			1250	661	243
			1500	819	278
			1750	981	315
			2000	1144	352
			2250	1305	400
FR2H висота 176мм	Природна конвекція		корпус конвектора – White	FR2H	
	з природною конвекцією два 2х трубних теплообмінника	290	1000	742	327
			1250	972	412
			1500	1203	473
			1750	1442	509
			2000	1688	576
			2250	1925	667
FR2W висота 243мм	Природна конвекція		корпус конвектора – White	FR2W	
	з природною конвекцією два 2х трубних вертикальних теплообмінника	153	1000	682	296
			1250	894	373
			1500	1106	427
			1750	1326	460
			2000	1551	521
			2250	1769	603
FR3W висота 286мм	Природна конвекція		корпус конвектора – White	FR3W	
	з природною конвекцією три 2х трубних вертикальних теплообмінника	153	1000	764	358
			1250	1001	452
			1500	1239	518
			1750	1482	558
			2000	1738	631
			2250	1981	730
4FRH висота 192мм	Природна конвекція		корпус конвектора – White	4FRH	
	з природною конвекцією один 4х трубний теплообмінник	116	1000	412	196
			1250	537	231
			1500	666	266
			1750	801	300
			2000	934	335
			2250	1065	381
4FR2H висота 192мм	Природна конвекція		корпус конвектора – White	4FR2H	
	з природною конвекцією два 4х трубних теплообмінника	182	1000	515	312
			1250	672	393
			1500	832	450
			1750	1002	485
			2000	1167	549
			2250	1332	635
			2500	1495	739

Стандартні кольори Carrera FRH/FR2H:



* В стандартній комплектації конвектор поставляється в білому корпусі з металевою решіткою кольору «Сатин». Можливе фарбування корпусу та решітки у стандартні кольори палітри RAL +10% та інші кольори +25%.

** Дані по тепловій потужності вказані при температурі приміщення 20 °С. Для моделей з примусовою конвекцією – при максимальній кількості обертів вентилятора.
*** Доступне виготворення FRTH та FR2TH з термостатичною голівкою Danfoss.

НАСТІННІ КОНВЕКТОРИ

Модель	Розміри (мм)		Теплова потужність (Вт)*	Вартість в EUR Конвектор з решіткою металевою
	Ширина	Довжина		
WR висота 250мм з одним теплообмінником	Природна конвекція		80-60°C	WR
	150	1000	509	244
		1250	695	268
		1500	889	295
		1750	1083	322
		2000	1277	347
2250	1664	385		
2500	2055	429		
WRV висота 250мм з одним теплообмінником	Примусова конвекція		80-60°C	WRV
	150	1000	883	397
		1250	1206	452
		1500	1542	550
		1750	1879	605
		2000	2216	660
2250	2887	715		
2500	3565	759		

Стандартні кольори Carrera WR/WRV:



Можливе фарбування корпусу та решітки у стандартні кольори палітри RAL +10% та інші кольори +25% за індивідуальним замовленням.

**В стандартній комплектації конвектор поставляється в білому корпусі з металевою решіткою кольору «Сатин». У вартість включена термостатична голівка.

*** Дані по тепловій потужності вказані при температурі приміщення 20°C. Для моделей з примусовою конвекцією – при максимальній кількості обертів вентилятора.

ПЛІНТУСНІ КОНВЕКТОРИ

Використовуються додаткові елементи для індивідуальних конфігурацій плінтусних конвекторів. Додаткові елементи не входять в комплект конвектора та замовляються окремо.

Модель	Розміри (мм)		Теплова потужність (Вт)*	Вартість в EUR						
	Ширина	Довжина		Конвектор	Заглушка ліва	Зовнішній кут	Внутрішній кут	Заглушка ревізії	Стик плоский	Заглушка права
BR 18 висота 180мм іновіаційний теплообмінник	Природна конвекція		80-60°C	BR 18	Додаткова комплектація					
	60	1000	291	97	2,6	4,0	2,0	5,3	1,3	2,6
		1250	400	111						
		1500	508	124						
		1750	619	153						
		2000	730	166						
2250	841	180								
2500	952	208								
BR 21 висота 210мм стандартний теплообмінник	Примусова конвекція		80-60°C	BR 21	Додаткова комплектація					
	60	1000	396	160	3,3	5,3	2,6	7,9	2,0	3,3
		1250	545	186						
		1500	692	226						
		1750	843	266						
		2000	994	293						
2250	1145	332								
2500	1295	372								

*В стандартній комплектації конвектор поставляється в білому корпусі. Можливе фарбування у стандартні кольори палітри RAL +10% та інші кольори +25%.

ЦОКОЛЬНІ КОНВЕКТОРИ

Стандартні кольори Carrera BR 18/BR 21:

Модель	Розміри (мм)		Теплова потужність (Вт)*	Вартість в EUR Конвектор з решіткою металевою
	Ширина	Довжина		
DV висота 80мм з одним теплообмінником та вентилятором	Примусова конвекція		80-60°C	DV 80
	275	750	464	307
		1000	635	375
		1250	869	581
		1500	1111	646
1750	1354	671		
2000	1596	770		
DV висота 105мм з одним теплообмінником та вентилятором	Примусова конвекція		80-60°C	DV 105
	275	750	490	319
		1000	676	392
		1250	923	603
		1500	1180	660
1750	1437	715		
2000	1696	781		



** Цокольний конвектор поставляється в чорному корпусі з металевою решіткою кольору «Сатин». Решітка включена у вартість конвектора.

*** Дані по тепловій потужності вказані при температурі приміщення 20°C. Для моделей з примусовою конвекцією – при максимальній кількості обертів вентилятора.

STONE PANEL

Модель	Розміри (мм)			Теплова потужність (Вт)*	Конвектор
	Ширина	Довжина	Висота		
SP – візерунок «Каретна стяжка» • пряма плита	118	1000	500	800	518
Природна конвекція					
SP – візерунок «Сплеск» • пряма плита	118	1000	500	800	518
Природна конвекція					
SP – візерунок «Морське дно» • пряма плита	118	1000	500	800	598
Природна конвекція					
SPR – візерунок «Квіти» • радіусна плита	132	1000	500	800	518
Природна конвекція					
SPR – гравірування • радіусна плита	132	1000	500	800	679
Природна конвекція					

* Дані по тепловій потужності вказані при температурі приміщення 20°C. Для моделей з примусовою конвекцією – при максимальній швидкості вентилятора. Конвектор з декоративною кам'яною панеллю розміром 1000x500мм горизонтального виконання з нанесеним малюнком. Вартість конвектора іншого розміру та конфігурації по індивідуальному замовленню. При замовленні конвектора Stone Panel необхідно вказати колір декоративного каменю.

CARRERA FRH STONE

Модель		Розміри (мм)			Теплова потужність (Вт)*	Вартість в EUR
FRH Stone	Природна конвекція	Висота	Ширина	Довжина	80-60°C	Конвектор
<ul style="list-style-type: none"> • один теплообмінник • корпус із декоративного каменю 		180	170	1000	967	518

* Конвектор FRH Stone з корпусом із декоративного каменю довжиною 1000мм. Вартість конвекторів інших розмірів та конфігурації за індивідуальним замовленням. При замовленні конвектора Carrera FRH Stone необхідно вказати колір декоративного каменю. З повною палітрою кольорів можна ознайомитись в каталозі конвекторів або на сайті www.carrera.ua


КОМПЛЕКТ S STONE

Декоративні решітки зі штучного каменю підходять для внутрішньопідлогових конвекторів Carrera моделей S шириною 230мм.

Модель			
Комплект S Stone 230			
<ul style="list-style-type: none"> • для конвекторів S Inox/Black висотою 90мм и 120мм • широка палітра кольорів • можливість виготовлення індивідуальних візерунків 			
230	Ширина	Вартість в EUR	
	Довжина	1000	226
	1250	279	
	1500	332	
	1750	385	
	2000	439	
	2250	505	
2500	559		
2750	612		
3000	666		

Зразки кольору можуть відрізнятися від оригіналу враховуючи особливості кольоропередачі при друці. Кольори вказані в ознайомлюючих цілях.

ПАЛІТРА КОЛЬОРІВ STONE



Вартість вказана в Євро з урахуванням ПДВ. Оплата в гривні за комерційним курсом на день оплати. Ціни дійсні станом на 17.01.2022 року.

РЕАЛІЗОВАНІ ОБ'ЄКТИ



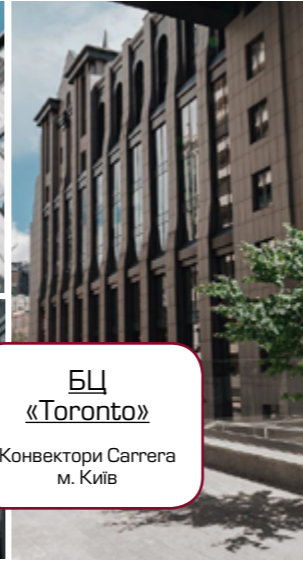
ЖК «Unit Home»

Конвектори Carrera м. Київ



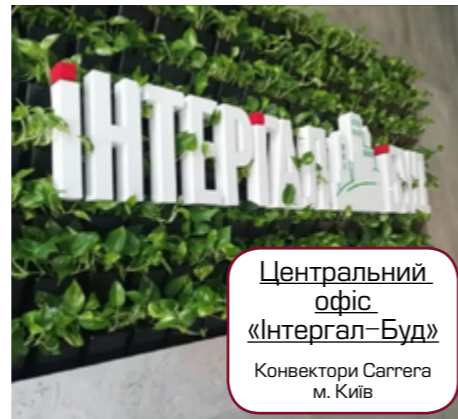
БЦ «Toronto»

Конвектори Carrera м. Київ



ЖК «Pechersk Hills Residence»

Конвектори Carrera м. Київ



Центральний офіс «Інтергал-Буд»

Конвектори Carrera м. Київ



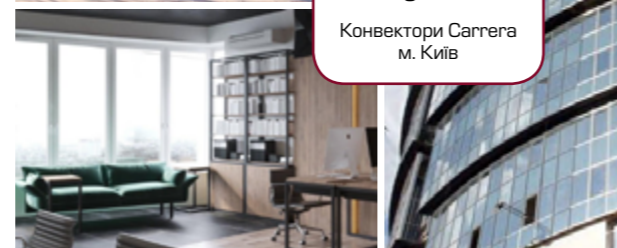
БЦ «M8»

Конвектори Carrera м. Київ



БЦ «Carnegie Center»

Конвектори Carrera м. Київ



БЦ «IQ Business Center»

Конвектори Carrera м. Київ




РЕАЛІЗОВАНІ ОБ'ЄКТИ



ЖК «Busov Hill»

Підлогові конвектори Carrera м. Київ



ЖК «Зарічний»

Внутрішньопідлогові конвектори Carrera м. Київ



КБ «Art Hall»

Внутрішньопідлогові конвектори Carrera м. Київ




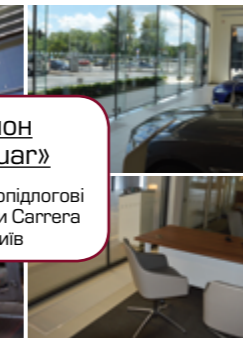
ЖК «New York»

Підлогові конвектори Carrera м. Київ



Салон «Jaguar»

Внутрішньопідлогові конвектори Carrera м. Київ



Салон «Volvo»

Внутрішньопідлогові конвектори Carrera м. Харків




Готель «Gagarin Plaza»

Внутрішньопідлогові конвектори Carrera м. Одеса



Центральний офіс «Епіцентр К»

Внутрішньопідлогові конвектори Carrera м. Київ



ЖК «Сосновий берег»

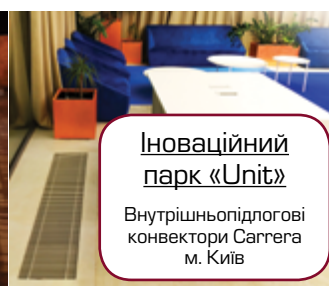

Внутрішньопідлогові конвектори Carrera м. Одеса

**ЖК
«Jack House»**

Внутрішньопідлогові
конвектори Carrera
м. Київ

**ЖК
«Престиж Хол»**

Внутрішньопідлогові
конвектори Carrera
м. Київ



**Іноваційний
парк «Unit»**

Внутрішньопідлогові
конвектори Carrera
м. Київ



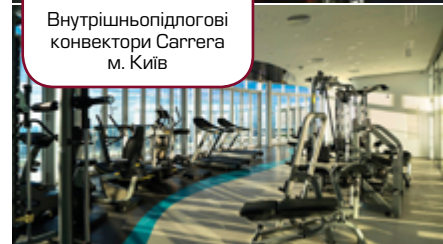
**ТРЦ
«Smart Plaza»**

Внутрішньопідлогові
конвектори Carrera
м. Київ



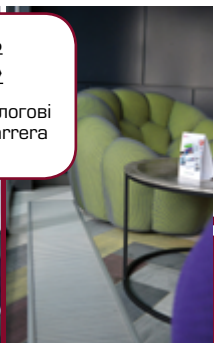
**СК
«TSARSKY»**

Внутрішньопідлогові
конвектори Carrera
м. Київ



**Готель
«Aloft»**

Внутрішньопідлогові
конвектори Carrera
м. Київ



Готель

Внутрішньопідлогові
конвектори Carrera
м. Харків



ТОВ «КАРРЕРА УКРАЇНА»

тел. : +38 044 485 15 24
факс: +38 044 485 15 23

kiev@carrera.ua
www.carrera.ua